

# Möbel LETZ

*Finden und Wohlfühlen*



## Prospekt

Cool-Line von puris - Badezimmer Weiß mit Glaswaschtisch

### **Wichtiger Hinweis für Sie als Verbraucher**

Etwaige Hinweise des Herstellers in dieser Produktinformation, die sich auf die Gewährleistung beziehen, haben für Sie keinerlei Bindungswirkung und können von Ihnen ignoriert werden. Ihre gesetzlichen Gewährleistungsrechte als Verbraucher uns gegenüber, als Ihrem Verkäufer, werden dadurch in keiner Weise berührt oder eingeschränkt. Sie können sich wegen aller Mängel jederzeit an uns wenden. Darüber hinaus gehende Herstellergarantien bleiben natürlich unberührt.

Möbel Letz GmbH  
Am Gewerbepark 11  
06895 Zahna-Elster

Tel.: 035383 - 6018 50

Fax.: 035383 - 6018 17

**puris**  
4 LIFE



2022 / 2023

CIMANO · CIPURO · ROUNDS · MODERN LIFE · NEW XPRESSION · 4LANDA · ASPEKT · KAO LINE · FINE LINE · ICE LINE · SWING · CRESCENDO · STAR LINE · CLASSIC LINE · COOL LINE

ROUNDS · MODERN LIFE · NEW XPRESSION · 4LANDA · ASPEKT · KAO LINE · FINE LINE · ICE LINE · SWING · CRESCENDO · STAR LINE · CLASSIC LINE · COOL LINE · CIPURO · CIMANO · SWING · CRESCENDO · STAR LINE · CLASSIC LINE · COOL LINE








Keramik-Waschtisch „Q!flat“, weiß  
ceramic washbasin „Q!flat“, white  
plan vasque céramique «Q!flat», blanc  
keramische wastafel „Q!flat“, wit

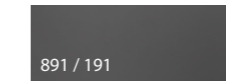


Griffleiste - chrom / alu matt / schwarz matt  
strip handle - chrome / alu matt / black matt  
profilé poignée - chrome / alu mat / noir mat  
greetlijst - chrom / alu mat / zwart mat

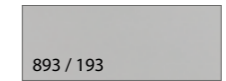
Stangengriff chrom / schwarz matt  
handle chrome / black matt  
poignée barre noir mat / chrome  
stangengreep zwart mat / chrom



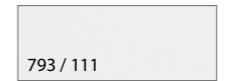
Cosmos Grey matt  
cosmos grey matt  
cosmos grey mat  
cosmos grey mat



Quarzgrau matt  
quarz grey matt  
gris quartz mat  
kwartsgrijs mat

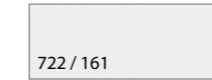


Titangrau matt  
titanium grey matt  
titane gris mat  
titanium grijs mat




Edelweiß matt / Weiß matt  
noble white matt / white matt  
blanc pur mat / blanc mat  
edelwit mat / wit mat


Frontdekore / Korpusdekore  
Front finishes / Carcass colours  
Façades / Corps de meuble  
Front kleuren / Corpus kleuren



Polarweiß hgl. / Weiß hgl.  
polarwhite hgl. / white hgl.  
blanc polaire haute brillance /  
blanc haute brillance  
hoogglans wit



Halifax Eiche  
halifax oak  
chêne Halifax  
halifax eiken




Cardiff Eiche  
cardiff oak  
chêne Cardiff  
cardiff eiken



Cuneo Eiche Braun  
cuneo oak brown  
chêne imitation chêne marron  
cuneo eiken bruin



Cuneo Eiche Natural  
cuneo oak natural  
Cuneo imitation chêne naturel  
cuneo eiken naturel



Eiche Natur Nachbildung  
natural oak effect  
imitation chêne naturel  
eiken naturel folie

Badmöbelkombinationen in 620, 920, 1220 und 1520 mm Breite erhältlich. 1520 mm Breite ausschließlich als Doppelwaschtisch möglich.  
Bathroom furniture combinations available in widths 620, 920, 1220 and 1520 mm. Width 1520 mm, only available as double washbasin.  
Compositions de salle de bains disponibles en largeur de 620, 920, 1220 et 1520 mm. Largeur de 1520 mm uniquement comme plan double vasque.  
Badkamermeubel combinaties in 620, 920, 1220 en 1520 mm breed verkrijgbaar. 1520 mm breed alleen verkrijgbaar als dubbele wastafel.






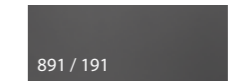
Griffleiste - alu matt / schwarz matt  
strip handle - alu matt / black matt  
profilé poignée - alu mat / noir mat  
greetplijst - alu mat / zwart mat



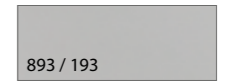
Keramik-Waschtisch „Q!flat“, weiß  
ceramic washbasin „Q!flat“, white  
plan vasque céramique «Q!flat», blanc  
keramische wastafel „Q!flat“, wit




Cosmos Grey matt  
cosmos grey matt  
cosmos grey mat  
cosmos grey mat



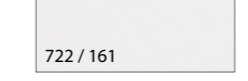
Quarzgrau matt  
quarz grey matt  
gris quartz mat  
kwartsgrijs mat




Titangrau matt  
titanium grey matt  
titane gris mat  
titanium grijs mat



Edelweiß matt / Weiß matt  
noble white matt / white matt  
blanc pur mat / blanc mat  
edelwit mat / wit mat



Polarweiß hgl. / Weiß hgl.  
polarwhite hgl. / white hgl.  
blanc polaire haute brillance /  
blanc haute brillance  
hoogglans wit



Halifax Eiche  
halifax oak  
chêne Halifax  
halifax eiken




Cardiff Eiche  
cardiff oak  
chêne Cardiff  
cardiff eiken



Cuneo Eiche Braun  
cuneo oak brown  
Cuneo imitation chêne marron  
cuneo eiken bruin



Cuneo Eiche Natural  
cuneo oak natural  
Cuneo imitation chêne naturel  
cuneo eiken naturel



Eiche Natur Nachbildung  
natural oak effect  
imitation chêne naturel  
eiken naturel folie

Frontdekore / Korpusdekore  
Front finishes / Carcass colours  
Façades / Corps de meuble  
Front kleuren / Corpus kleuren

Badmöbelkombinationen in 620, 920, 1220 und 1520 mm Breite erhältlich. 1520 mm Breite ausschließlich als Doppelwaschtisch möglich.  
Bathroom furniture combinations available in widths 620, 920, 1220 and 1520 mm. Width 1520 mm, only available as double washbasin.  
Compositions de salle de bains disponibles en largeur de 620, 920, 1220 et 1520 mm. Largeur de 1520 mm uniquement comme plan double vasque.  
Badkamermeubel combinaties in 620, 920, 1220 en 1520 mm breed verkrijgbaar. 1520 mm breed alleen verkrijgbaar als dubbele wastafel.










Griffleiste - chrom / alu matt / schwarz matt  
 strip handle - chrome / alu matt / black matt  
 profilé poignée - chrome / alu mat / noir mat  
 greeplijst - chroom / alu mat / zwart mat

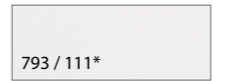


Glas-Waschtisch - optiwhite / optiwhite matt / schwarz matt  
 glass washbasin - optiwhite / optiwhite matt / black matt  
 plan vasque en verre - optiwhite / optiwhite mat / noir mat  
 glazen wastafel - optiwhite / optiwhite mat / zwart mat

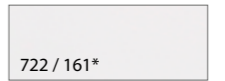
„Málaga“ Keramik-Aufsatzwaschtisch, weiß  
 "Málaga" ceramic top-mounted washbasin, white  
 «Málaga» vasque à poser en céramique, blanc  
 "Málaga" keramische opzetwastafel, wit




Cosmos Grey matt  
 cosmos grey matt  
 cosmos grey mat  
 cosmos grey mat



Edelweiß matt / Weiß matt  
 noble white matt / white matt  
 blanc pur mat / blanc mat  
 edelwit mat / wit mat



Polarweiß hgl. / Weiß hgl.  
 polarwhite hgl. / white hgl.  
 blanc polaire haute brillance /  
 blanc haute brillance  
 hoogglans wit



Eiche Natur Nachbildung  
 natural oak effect  
 imitation chêne naturel  
 eiken naturel folie

Frontdekore / Korpusdekore  
 Front finishes / Carcass colours  
 Façades / Corps de meuble  
 Front kleuren / Corpus kleuren  
 \* = Waschtischplattendekore / Abdeckplattendekore  
 \* = washbasin top colours / top cover colours  
 \* = coloris plan de toilette pour vasque à poser /  
 coloris de plateaux de recouvrement  
 \* = wastafelplaat kleuren / afdekblad kleuren



Hunton Eiche  
 hunton oak  
 chêne Hunton  
 hunton eiken



Halifax Eiche  
 halifax oak  
 chêne Halifax  
 halifax eiken

Hunton Eiche (174) und Halifax Eiche (170) nur  
 Waschtischplatten- und Abdeckplattendekor.  
 Hunton oak (174) and halifax oak (170) only  
 washbasin plate and top cover colour.  
 Chêne Hunton (174) et chêne Halifax (170) seulement coloris  
 plan de toilette pour vasque à poser et coloris  
 de plateaux de recouvrement.  
 Hunton eiken (174) en halifax eiken (170) alleen  
 wastafelplaat en afdekblad kleur.



Badmöbelkombinationen in 632, 932, 1232 und 1432 mm Breite erhältlich. 1432 mm Breite ausschließlich als Doppelwaschtisch möglich. „Málaga“ Keramik-Aufsatzwaschtisch: 626, 926, 1226 und 1426 mm Breite  
 Bathroom furniture combinations available in widths 632, 932, 1232 and 1432 mm. Width 1432 mm, only as double washbasin. „Málaga“ ceramic top-mounted washbasin: width 626, 926, 1226 and 1426 mm  
 Compositions de salle de bains disponibles en largeur de 632, 932, 1232 et 1432 mm. Largeur de 1432 mm seulement comme plan double vasque. «Málaga» vasque à poser en céramique: 626, 926, 1226 et 1426 mm largeur  
 Badkamermeubelcombinaties in 632, 932, 1232 en 1432 mm breed verkrijgbaar. 1432 mm breed alleen als dubbele wastafel mogelijk. "Málaga" keramische opzetwastafel: 626, 926, 1226 en 1426 mm breed

# Kollektion MODERN LIFE by Maja Prinzessin von Hohenzollern



**puris**  
4 LIFE



Push to open  
push to open  
push to open  
push to open



Griffleiste - chrom / alu matt / schwarz matt  
strip handle - chrome / alu matt / black matt  
profilé poignée - chrome / alu mat / noir mat




greeplijst - chroom / alu mat / zwart mat



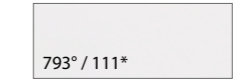
„Ideal Standard CONNECT AIR“  
Keramik-Aufsatzwaschtisch, weiß  
ceramic top-mounted washbasin, white  
vasque à poser en céramique, blanc  
keramische opzetwastafel, wit




„Málaga“ Keramik-Aufsatzwaschtisch, weiß  
“Málaga” ceramic top-mounted washbasin, white  
«Málaga» vasque à poser en céramique, blanc  
“Málaga” keramische opzetwastafel, wit



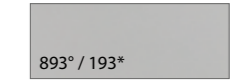
Cosmos Grey matt  
cosmos grey matt  
cosmos grey mat



Edelweiß matt / Weiß matt  
noble white matt / white matt  
blanc pur mat / blanc mat  
edelwit mat / wit mat

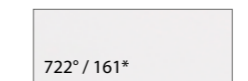


Quarzgrau matt  
quarz grey matt  
gris quartz mat  
kwartsgrijs mat




Titangrau matt  
titanium grey matt  
titane gris mat  
titanium grijs mat


Frontdekore / Korpusdekore /  
Wandverkleidungsdekore  
Front finishes / Carcass colours /  
Wall covering colours  
Façades / Corps de meuble /  
Coloris de crédence  
Front kleuren / Corpus kleuren /  
Gevelbekleding kleuren



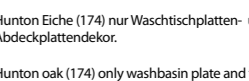
Polarweiß hgl. / Weiß hgl.  
polarwhite hgl. / white hgl.  
blanc polaire haute brillance /  
blanc haute brillance  
hoogglans wit



Eiche Natur Nachbildung  
natural oak effect  
imitation chêne naturel  
eiken naturel folie



Halifax Eiche  
halifax oak  
chêne Halifax  
halifax eiken



Hunton Eiche (174) nur Waschtischplatten- und  
Abdeckplattendekore.  
Hunton oak (174) only washbasin plate and top  
cover colour.  
Chêne Hunton (174) seulement coloris plan de  
toilette pour vasque à poser et coloris de pla-  
teaux de recouvrement.  
Hunton eiken (174) alleen wastafelplaat en  
afdeklad kleur.



Hunton Eiche  
hunton oak  
chêne Hunton  
hunton eiken

° = Dekorstreifen  
° = accent colours  
° = décor avec mise en relief  
° = accentdecors


\* = Waschtischplatten- / Abdeckplattendekore  
\* = washbasin top colours / top cover colours  
\* = coloris plan de toilette pour vasque à poser / coloris de plateaux de recouvrement  
\* = wastafelplaat kleuren / afdeklad kleuren

Badmöbelkombinationen in 666, 966, 1066, 1266, 1366 und 1566 mm Breite erhältlich. 1266 mm Breite auch als Doppelwaschtisch möglich.  
Bathroom furniture combinations available in widths 666, 966, 1066, 1266, 1366 and 1566 mm. Width 1266 mm, also available as double washbasin.  
Compositions de salle de bains disponibles en largeur de 666, 966, 1066, 1266, 1366 et 1566 mm. Largeur de 1266 mm également comme plan double vasque.  
Badkamermeubelcombinaties in 666, 966, 1066, 1266, 1366 en 1566 mm breed verkrijgbaar. 1266 mm breed ook als dubbele wastafel mogelijk.



**+ X**  
**PLUS X AWARD**  
2022 | Ausgezeichnet für:  
High Quality  
Design  
Bedienkomfort  
Funktionalität  
[www.plusxaward.de](http://www.plusxaward.de)





# NEW XPRESSION



Griffleiste - alu matt / schwarz matt  
 strip handle - alu matt / black matt  
 profilé poignée - alu mat / noir mat  
 greeplijst - alu mat / zwart mat




Glas-Waschtisch - optiwhite / optiwhite matt  
 glass washbasin - optiwhite / optiwhite matt  
 plan vasque en verre - optiwhite / optiwhite mat  
 glazen wastafel - optiwhite / optiwhite mat




## STONEPLUS®



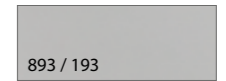
STONEPLUS® Waschtisch, weiß  
 STONEPLUS® washbasin, white  
 STONEPLUS® plan vasque, blanc  
 STONEPLUS® wastafel, wit



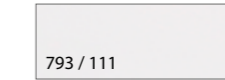
Cosmos Grey matt  
 cosmos grey matt  
 cosmos grey mat  
 cosmos grey mat



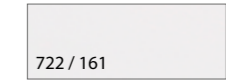
Quarzgrau matt  
 quartz grey matt  
 gris quartz mat  
 kwartsgrijs mat




Titangrau matt  
 titanium grey matt  
 titane gris mat  
 titanium grijs mat




Edelweiß matt / Weiß matt  
 noble white matt / white matt  
 blanc pur mat / blanc mat  
 edelwit mat / wit mat




Polarweiß hgl. / Weiß hgl.  
 polarwhite hgl. / white hgl.  
 blanc polaire haute brillance /  
 blanc haute brillance  
 hoogglans wit



Halifax Eiche  
 halifax oak  
 chêne Halifax  
 halifax eiken



Cardiff Eiche  
 cardiff oak  
 chêne Cardiff  
 cardiff eiken



Cuneo Eiche Braun  
 cuneo oak brown  
 Cuneo imitation chêne marron  
 cuneo eiken bruin



Cuneo Eiche Natural  
 cuneo oak natural  
 Cuneo imitation chêne naturel  
 cuneo eiken naturel

Frontdekore / Korpusdekore  
 Front finishes / Carcass colours  
 Façades / Corps de meuble  
 Front kleuren / Corpus kleuren

Badmöbelkombinationen in 632, 932, 1232 und 1432 mm Breite erhältlich. 1432 mm Breite ausschließlich als Doppelwaschtisch möglich.  
 Bathroom furniture combinations available in widths 632, 932, 1232 and 1432 mm. Width 1432 mm, only available as double washbasin.  
 Compositions de salle de bains disponibles en largeur de 632, 932, 1232 et 1432 mm. Largeur de 1432 mm uniquement comme plan double vasque.  
 Badkamermeubelcombinaties in 632, 932, 1232 en 1432 mm breed verkrijgbaar. 1432 mm breed alleen verkrijgbaar als dubbele wastafel.



Griffleiste - chrom / alu matt / schwarz matt  
strip handle - chrome / alu matt / black matt  
profilé poignée - chrome / alu mat / noir mat  
greetlijst - chroom / alu mat / zwart mat



Griffprofil in Korpusdekor  
handle profile in Carcass colour  
profil de poignée en coloris de corps  
greetprofiel in corpus kleur

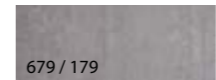


„Squared“ Keramik-Waschtisch, weiß  
„Squared“ ceramic washbasin, white  
«Squared» plan vasque céramique, blanc  
“Squared” keramische wastafel, wit

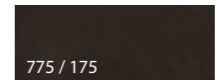


„Till“ Keramik-Waschtisch, weiß  
“Till” ceramic washbasin, white  
«Till» plan vasque céramique, blanc  
“Till” keramische wastafel, wit


Frontdekore / Korpusdekore  
Front finishes / Carcass colours  
Façades / Corps de meuble  
Front kleuren / Corpus kleuren




679 / 179  
Betonoptik  
concrete imitation  
aspect béton  
betonoptiek



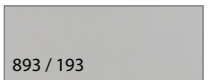
775 / 175  
Stahl Dunkel matt  
steel grey dark matt  
acier sombre mat  
staal donker mat




777 / 177  
Cosmos Grey matt  
cosmos grey matt  
cosmos grey mat  
cosmos grey mat




891 / 191  
Quarzgrau matt  
quartz grey matt  
gris quartz mat  
kwartsgrijs mat




893 / 193  
Titangrau matt  
titanium grey matt  
titane gris mat  
titanium grijs mat




670 / 170  
Halifax Eiche  
halifax oak  
chêne Halifax  
halifax eiken



680 / 180  
Charleston Eiche  
charleston oak  
chêne Charleston  
charleston eiken




750 / 150  
Cardiff Eiche  
cardiff oak  
chêne Cardiff  
cardiff eiken




751 / 151  
Cuneo Eiche Braun  
cuneo oak brown  
Cuneo imitation chêne marron  
cuneo eiken bruin



771 / 171  
Cuneo Eiche Natural  
cuneo oak natural  
Cuneo imitation chêne naturel  
cuneo eiken naturel




785 / 185  
Eiche Natur Nachbildung  
natural oak effect  
imitation chêne naturel  
eiken naturel folie



787 / 187  
Lack Weiß hgl.  
white lacquer hgl.  
laqué blanc haute brillance  
hoogglans lak wit



788 / 188  
Lack Grau hgl.  
grey lacquer hgl.  
laqué gris haute brillance  
hoogglans lak grijs



789 / 189  
Lack Karbon hgl.  
carbon lacquer hgl.  
laqué carbone haute brillance  
hoogglans lak carbon

Badmöbelkombinationen in 620, 810, 1020 und 1220 mm Breite erhältlich. 1220 mm Breite auch als Doppelwaschtisch möglich.  
„Squared“: 1220 mm Breite auch als Doppelwaschtisch möglich. „Till“: 1220 mm Breite ausschließlich als Doppelwaschtisch möglich.  
Bathroom furniture combinations available in widths 620, 810, 1020 and 1220 mm. Width 1220 mm also available as double washbasin.  
„Squared“: Width 1220 mm also available as double washbasin. „Till“: Width 1220 mm, only as double washbasin.  
Compositions de salle de bains disponibles en largeur de 620, 810, 1020 et 1220 mm. Largeur de 1220 mm également comme plan double vasque.  
«Squared»: Largeur de 1220 mm également comme plan double vasque. «Till»: Largeur de 1220 mm seulement comme plan double vasque.  
Badkamermeubelcombinaties in 620, 810, 1020 en 1220 mm breed verkrijgbaar. 1220 mm breed ook als dubbele wastafel mogelijk.  
„Squared“: 1220 mm breed ook als dubbele wastafel mogelijk. „Till“: 1220 mm breed alleen als dubbele wastafel mogelijk.




Griffleiste - chrom / alu matt / schwarz matt  
strip handle - chrome / alu matt / black matt  
profilé poignée - chrome / alu mat / noir mat  
greeplijst - chrom / alu mat / zwart mat

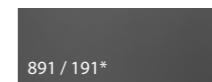


„Squared“ Keramik-Aufsatzwaschtisch - Carbone matt / weiß  
“Squared“ ceramic top-mounted washbasin - carbon matt / white  
«Squared» vasque à poser en céramique - carbone mat / blanc  
“Squared“ keramische opzetwastafel - carbon mat / wit

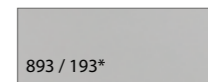
Mineralguss-Aufsatzwaschtisch, weiß  
cast mineral top-mounted washbasin, white  
vasque à poser en matériau de synthèse, blanc  
minerale opzetwastafel, wit



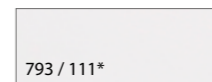
Cosmos Grey matt  
cosmos grey matt  
cosmos grey mat  
cosmos grey mat



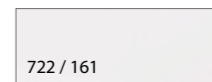
Quarzgrau matt  
quarz grey matt  
gris quartz mat  
kwartsgrijs mat



Titangrau matt  
titanium grey matt  
titane gris mat  
titanium grijs mat



Edelweiß matt / Weiß matt  
noble white matt / white matt  
blanc pur mat / blanc mat  
edelwit mat / wit mat



Polarweiß hgl. / Weiß hgl.  
polarwhite hgl. / white hgl.  
blanc polaire haute brillance /  
blanc haute brillance  
hoogglans wit



Eiche Sand  
sand oak  
chêne sable  
zand eiken



Cuneo Eiche Braun  
cuneo oak brown  
Cuneo imitation chêne marron  
cuneo eiken bruin



Cuneo Eiche Natural  
cuneo oak natural  
Cuneo imitation chêne naturel  
cuneo eiken naturel

Frontdekore / Korpusdekore  
Front finishes / Carcass colours  
Façades / Corps de meuble  
Front kleuren / Corpus kleuren

\* = Waschtischplattendekore / Abdeckplattendekore  
\* = washbasin top colours / top cover colours  
\* = coloris plan de toilette pour vasque à poser /  
coloris de plateaux de recouvrement  
\* = wastafelplaat kleuren / afdekblad kleuren



Hunton Eiche  
hunton oak  
chêne Hunton  
hunton eiken



Schieferoptik  
slate imitation  
aspect ardoise  
leisten look

Hunton Eiche (174) und Schieferoptik (143) nur Waschtischplatten- und Abdeckplattendekor.

Hunton oak (174) and slate imitation (143) only washbasin plate and top cover colour.

Chêne Hunton (174) et aspect ardoise (143) seulement coloris plan de toilette pour vasque à poser et coloris de plateaux derecouvrement.

Hunton eiken (174) en leisten look (143) alleen wastafelplaat en afdekblad kleur.

Badmöbelkombinationen von 606 bis 1546 mm Breite erhältlich. Alle Waschtische erhältlich in verschiedenen Größen.  
Bathroom furniture combinations available in widths from 606 to 1546 mm. All Washbasins are available in different sizes.  
Compositions de salle de bains disponibles en largeur de 606 à 1546 mm. Toutes les vasques sont livrables en dimensions différentes.  
Badkamermeubelcombinaties van 606 tot 1546 mm breed verkrijgbaar. Alle wastafels zijn verkrijgbaar in verschillende afmetingen.



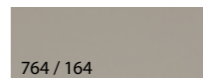
Griffleiste alu matt  
strip handle alu matt  
profilé poignée alu mat  
greeplijst alu mat




Stangengriff chrom  
handle chrome  
poignée barre chrome  
stangengreep chrom

Keramik-Waschtisch, weiß  
ceramic washbasin, white  
plan vasque céramique, blanc  
keramische wastafel, wit

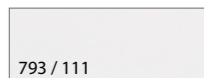
Frontdekore / Korpusdekore  
Front finishes / Carcass colours  
Façades / Corps de meuble  
Front kleuren / Corpus kleuren




Steingrau matt  
stonegrey matt  
gris pierre mat  
steengrijs mat



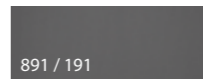
Cosmos Grey matt  
cosmos grey matt  
cosmos grey mat  
cosmos grijs mat



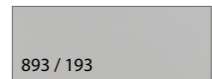
Edelweiß matt / Weiß matt  
noble white matt / white matt  
blanc pur mat / blanc mat  
edelwit mat / wit mat



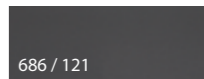
Polarweiß hgl. / Weiß hgl.  
polarwhite hgl. / white hgl.  
blanc polaire haute brillance /  
blanc haute brillance  
hoogglans wit



Quarzgrau matt  
quartz grey matt  
gris quartz mat  
kwartsgrijs mat




Titangrau matt  
titanium grey matt  
titane gris mat  
titanium grijs mat



Anthrazit hgl.  
anthracite hgl.  
anthracite haute brillance  
hoogglans antraciet




Hacienda Grau  
hacienda grey  
gris exotique  
hacienda grijs



Halifax Eiche  
halifax oak  
chêne Halifax  
halifax eiken



Charleston Eiche  
charleston oak  
chêne Charleston  
charleston eiken




Cardiff Eiche  
cardiff oak  
chêne Cardiff  
cardiff eiken




Cuneo Eiche Braun  
cuneo oak brown  
Cuneo imitation chêne marron  
cuneo eiken bruin



Cuneo Eiche Natural  
cuneo oak natural  
Cuneo imitation chêne naturel  
cuneo eiken naturel



Eiche Natur Nachbildung  
natural oak effect  
imitation chêne naturel  
eiken naturel folie



Eiche Sand  
sand oak  
chêne sable  
zand eiken



Badmöbelkombinationen in 660, 860, 960, 1060 und 1260 mm Breite erhältlich. 1260 mm Breite auch als Doppelwaschtisch möglich.  
Bathroom furniture combinations available in widths 660, 860, 960, 1060 and 1260 mm. Width 1260 mm also available as double washbasin.  
Compositions de salle de bains disponibles en largeur de 660, 860, 960, 1060 et 1260 mm. Largeur de 1260 mm également comme plan double vasque.  
Badkamermeubelcombinaties in 660, 860, 960, 1060 en 1260 mm breed verkrijgbaar. 1260 mm breed ook als dubbele wastafel mogelijk.





Stangengriff chrom  
handle chrome  
poignée barre chrome  
stangengreep chrom



Keramik-Waschtisch, weiß  
ceramic washbasin, white  
plan vasque céramique, blanc  
keramische wastafel, wit



STONEPLUS® Waschtisch, weiß  
STONEPLUS® washbasin, white  
STONEPLUS® plan vasque, blanc  
STONEPLUS® wastafel, wit

## STONEPLUS®

764 / 164		777 / 177		793 / 111		891 / 191					
Steingrau matt stonegrey matt gris pierre mat steengrijs mat		Cosmos Grey matt cosmos grey matt cosmos grey mat cosmos grey mat		Edelweiß matt / Weiß matt noble white matt / white matt blanc pur mat / blanc mat edelwit mat / wit mat		Quarzgrau matt quarz grey matt gris quartz mat kwartsgrijs mat		Frontdekore / Korpusdekore Front finishes / Carcass colours Façades / Corps de meuble Front kleuren / Corpus kleuren			
893 / 193		686 / 121		722 / 161		755 / 155		769 / 169		670 / 170	
Titangrau matt titanium grey matt titane gris mat titanium grijs mat		Anthrazit hgl. anthracite hgl. anthracite haute brillance hoogglans antraciet		Polarweiß hgl. / Weiß hgl. polarwhite hgl. / white hgl. blanc polaire haute brillance / blanc haute brillance hoogglans wit		Hacienda Schwarz hacienda black noir exotique hacienda zwart		Hacienda Grau hacienda grey gris exotique hacienda grijs		Halifax Eiche halifax oak chêne Halifax halifax eiken	
680 / 180		750 / 150		751 / 151		771 / 171		785 / 185		794 / 194	
Charleston Eiche charleston oak chêne Charleston charleston eiken		Cardiff Eiche cardiff oak chêne Cardiff cardiff eiken		Cuneo Eiche Braun cuneo oak brown Cuneo imitation chêne marron cuneo eiken bruin		Cuneo Eiche Natural cuneo oak natural Cuneo imitation chêne naturel cuneo eiken naturel		Eiche Natur Nachbildung natural oak effect imitation chêne naturel eiken naturel folie		Eiche Sand sand oak chêne sable zand eiken	

Badmöbelkombinationen in 620, 920 und 1220 mm Breite erhältlich. Keramik-Waschtisch: 650, 950 und 1250 mm Breite  
Bathroom furniture combinations available in widths 620, 920 and 1220 mm. Ceramic washbasin: width 650, 950 and 1250 mm  
Compositions de salle de bains disponibles en largeur de 620, 920 et 1220 mm. Plan vasque céramique: 650, 950 et 1250 mm largeur  
Badkamermeubelcombinaties in 620, 920 en 1220 mm breed verkrijgbaar. Keramische wastafel: 650, 950 en 1250 mm breed



Push to open  
push to open  
push to open  
push to open



Griffleiste - chrom / alu matt / schwarz matt  
strip handle - chrome / alu matt / black matt  
profilé poignée - chrome / alu mat / noir mat  
grieplijst - chroom / alu mat / zwart mat



heizbar  
heated  
miroir chauffant  
spiegelverwarming



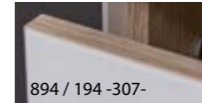
Glas-Waschtisch - optiwhite / optiwhite matt  
glass washbasin - optiwhite / optiwhite matt  
plan vasque en verre - optiwhite / optiwhite mat  
glazen wastafel - optiwhite / optiwhite mat



STONEPLUS® waschtisch, weiß  
STONEPLUS® washbasin, white  
STONEPLUS® plan vasque, blanc  
STONEPLUS® wastafel, wit




heizbar  
heated  
miroir chauffant  
spiegelverwarming



894 / 194 -307-  
Glas Optiwhite matt  
glass optiwhite matt  
verre optiwhite mat  
glas optiwhite mat



895 / 194 -310-  
Glas Grau matt  
glass grey matt  
verre gris mat  
glas grijs mat



794\*  
Eiche Sand  
sand oak  
chêne sable  
zand eiken

Frontdekore / Korpusdekore  
Front finishes / Carcass colours  
Façades / Corps de meuble  
Front kleuren / Corpus kleuren


\*nur Frontdekor  
\*only front finish  
\*seulement façade  
\*alleen front kleur

Badmöbelkombinationen in 620, 920 und 1220 mm Breite erhältlich. 1220 mm Breite auch als Doppelwaschtisch möglich. Alle Korpusdekore bestehend aus Korpusdekor Eiche Sand (194) mit Sichtseitendekor Glas (-307- oder -310-). Bathroom furniture combinations available in widths 620, 920 and 1220 mm. Width 1220 mm also available as double washbasin. All Carcass finishes consist of the Carcass finish sand oak (194) with visible side finish in glass (-307- or -310-). Compositions de salle de bains disponibles en largeur de 620, 920 et 1220 mm. Largeur de 1220 mm également comme plan double vasque. Tous les décors corps avec décor côtés chêne sable (194) avec décor côtés visibles verre (-307- ou -310-). Badkamermeubelcombinaties in 620, 920 en 1220 mm breed verkrijgbaar. 1220 mm breed ook als dubbele wastafel mogelijk. De glazen corpus (-307- en -310-) hebben een zand eiken (194) binnen en rand afwerking.






129  
Chrom  
chrome  
chromé  
chrom



164  
Steingrau matt  
stonegrey matt  
gris pierre mat  
steengrijs mat




177  
Cosmos Grey matt  
cosmos grey matt  
cosmos grey mat  
cosmos grey mat



111  
Weiß matt  
white matt  
blanc mat  
wit mat

Dekorline Zwischenplatte  
Dekorline board  
Liseré décoratif  
Decor blad




193  
Titangrau matt  
titanium grey matt  
titane gris mat  
titanium grijs mat



191  
Quarzgrau matt  
quarz grey matt  
gris quartz mat  
kwartsgrijs mat



121  
Anthrazit hgl.  
anthracite hgl.  
anthracite haute brillance  
hoogglans antraciet



161  
Weiß hgl.  
white hgl.  
blanc haute brillance  
hoogglans wit



155  
Hacienda Schwarz  
hacienda black  
noir exotique  
hacienda zwart



169  
Hacienda Grau  
hacienda grey  
gris exotique  
hacienda grijs



170  
Halifax Eiche  
halifax oak  
chêne Halifax  
halifax eiken



180  
Charleston Eiche  
charleston oak  
chêne Charleston  
charleston eiken



150  
Cardiff Eiche  
cardiff oak  
chêne Cardiff  
cardiff eiken



151  
Cuneo Eiche Braun  
Cuneo oak brown  
Cuneo imitation chêne marron  
Cuneo eiken bruin



171  
Cuneo Eiche Natural  
Cuneo oak natural  
Cuneo imitation chêne naturel  
Cuneo eiken naturel



185  
Eiche Natur Nachbildung  
natural oak effect  
imitation chêne naturel  
eiken naturel folie



194  
Eiche Sand  
sand oak  
chêne sable  
zand eiken



STONEPLUS®  
STONEPLUS® Waschtisch, weiß  
STONEPLUS® washbasin, white  
STONEPLUS® plan vasque, blanc  
STONEPLUS® wastafel, wit



Stangengriff chrom  
handle chrome  
poignée barre chrome  
stangengreep chrom



Stangengriff chrom  
handle chrome  
poignée barre chrome  
stangengreep chrom



Stangengriff chrom + chrom matt  
handle chrome + chrome matt  
poignée barre chrome + chrome mat  
stangengreep chrom + chrom mat



Stangengriff chrom  
handle chrome  
poignée barre chrome  
stangengreep chrom



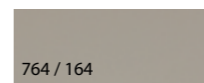
Stangengriff schwarz matt  
handle black matt  
poignée barre noir mat  
stangengreep zwart mat




Keramik-Waschtisch, weiß  
ceramic washbasin, white  
plan vasque en céramique, blanc  
keramische wastafel, wit



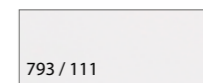
Glas-Waschtisch - optiwhite / optiwhite matt  
glass washbasin - optiwhite / optiwhite matt  
plan vasque en verre - optiwhite / optiwhite mat  
glazen wastafel - optiwhite / optiwhite mat



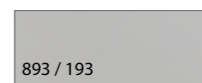
764 / 164  
Steingrau matt  
stonegrey matt  
gris pierre mat  
steengrijs mat



777 / 177  
Cosmos Grey matt  
cosmos grey matt  
cosmos grey mat  
cosmos grey mat




793 / 111  
Edelweiß matt / Weiß matt  
noble white matt / white matt  
blanc pur mat / blanc mat  
edelwit mat / wit mat

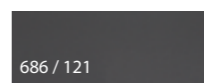


893 / 193  
Titangrau matt  
titanium grey matt  
titane gris mat  
titanium grijs mat

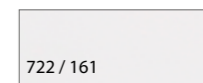
Frontdekore / Korpusdekore  
Front finishes / Carcass colours  
Façades / Corps de meuble  
Front kleuren / Corpus kleuren




891 / 191  
Quarzgrau matt  
quarz grey matt  
gris quartz mat  
kwartsgrijs mat




686 / 121  
Anthrazit hgl.  
anthracite hgl.  
anthracite haute brillance  
hoogglans antraciet




722 / 161  
Polarweiß hgl. / Weiß hgl.  
polarwhite hgl. / white hgl.  
blanc polaire haute brillance /  
blanc haute brillance  
hoogglans wit



755 / 155  
Hacienda Schwarz  
hacienda black  
noir exotique  
hacienda zwart



769 / 169  
Hacienda Grau  
hacienda grey  
gris exotique  
hacienda grijs



670 / 170  
Halifax Eiche  
halifax oak  
chêne Halifax  
halifax eiken



680 / 180  
Charleston Eiche  
charleston oak  
chêne Charleston  
charleston eiken




750 / 150  
Cardiff Eiche  
cardiff oak  
chêne Cardiff  
cardiff eiken



751 / 151  
Cuneo Eiche Braun  
cuneo oak brown  
Cuneo imitation chêne marron  
cuneo eiken bruin



771 / 171  
Cuneo Eiche Natural  
cuneo oak natural  
Cuneo imitation chêne naturel  
cuneo eiken naturel



785 / 185  
Eiche Natur Nachbildung  
natural oak effect  
imitation chêne naturel  
eiken naturel folie



794 / 194  
Eiche Sand  
sand oak  
chêne sable  
zand eiken

Badmöbelkombinationen in 620, 920 und 1220 mm Breite erhältlich. 1220 mm Breite auch als Doppelwaschtisch möglich.  
Bathroom furniture combinations available in widths 620, 920 and 1220 mm. Width 1220 mm also available as double washbasin.  
Compositions de salle de bains disponibles en largeur de 620, 920 et 1220 mm. Largeur de 1220 mm également comme plan double vasque.  
Badkamermeubelcombinaties in 620, 920 en 1220 mm breed verkrijgbaar. 1220 mm breed ook als dubbele wastafel mogelijk.



Stangengriff chrom  
handle chrome  
poignée barre chrome  
stangengreep chrom



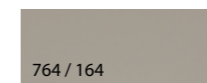
Glas-Waschtisch - optiwhite / optiwhite matt  
glass washbasin - optiwhite / optiwhite matt  
plan vasque en verre - optiwhite / optiwhite mat  
glazen wastafel - optiwhite / optiwhite mat




**evermite®**



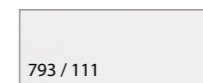
evermite® Waschtisch, weiß  
evermite® washbasin, white  
evermite® plan vasque, blanc  
evermite® wastafel, wit



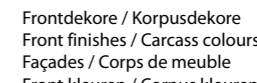
Steingrau matt  
stonegrey matt  
gris pierre mat  
steengrijs mat




Cosmos Grey matt  
cosmos grey matt  
cosmos grey mat  
cosmos grey mat



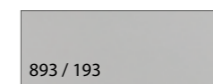
Edelweiß matt / Weiß matt  
noble white matt / white matt  
blanc pur mat / blanc mat  
edelwit mat / wit mat



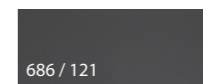
Frontdekore / Korpusdekore  
Front finishes / Carcass colours  
Façades / Corps de meuble  
Front kleuren / Corpus kleuren



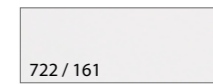
Quarzgrau matt  
quartz grey matt  
gris quartz mat  
kwartsgrijs mat



Titangrau matt  
titanium grey matt  
titane gris mat  
titanium grijs mat




Anthrazit hgl.  
anthracite hgl.  
anthracite haute brillance  
hoogglans antraciet



Polarweiß hgl. / Weiß hgl.  
polarwhite hgl. / white hgl.  
blanc polaire haute brillance /  
blanc haute brillance  
hoogglans wit



Charleston Eiche  
charleston oak  
chêne Charleston  
charleston eiken



Eiche Natur Nachbildung  
natural oak effect  
imitation chêne naturel  
eiken naturel folie



Eiche Sand  
sand oak  
chêne sable  
zand eiken

Badmöbelkombinationen in 906, 1206, 1406 und 1806 mm Breite erhältlich. 1806 (1812) mm Breite ausschließlich als Doppelwaschtisch möglich. Glas-Waschtisch: 912, 1212, 1412 und 1812 mm Breite  
Bathroom furniture combinations available in widths 906, 1206, 1406 and 1806 mm. Width 1806 (1812) mm, only as double washbasin. Glass washbasin: width 912, 1212, 1412 and 1812 mm  
Compositions de salle de bains disponibles en largeur de 906, 1206, 1406 et 1806 mm. Largeur de 1806 (1812) mm seulement comme plan double vasque. Plan vasque en verre: 912, 1212, 1412 et 1812 mm largeur  
Badkamermeubelcombinaties in 906, 1206, 1406 en 1806 mm breed verkrijgbaar. 1806 (1812) mm breed alleen als dubbele wastafel mogelijk. Glazen wastafel: 912, 1212, 1412 en 1812 mm breed



# STAR LINE



Stangengriff - chrom (schmal) / chrom (dick)  
handle - chrome (narrow) / chrome (expanded)  
poignée barre - chrome (étroite) / chrome (large)  
stangengreep - chroom (smal) / chroom (breed)

Griffleiste - chrom / alu matt / schwarz matt  
strip handle - chrome / alu matt / black matt  
profilé poignée - chrome / alu mat / noir mat  
greetlijst - chroom / alu mat / zwart mat



Glas-Waschtisch - optiwhite / optiwhite matt  
glass washbasin - optiwhite / optiwhite matt  
plan vasque en verre - optiwhite / optiwhite mat  
glazen wastafel - optiwhite / optiwhite mat

STONEPLUS® Waschtisch, weiß  
STONEPLUS® washbasin, white  
STONEPLUS® plan vasque, blanc  
STONEPLUS® wastafel, wit

evermite® Waschtisch, weiß  
evermite® washbasin, white  
evermite® plan vasque, blanc  
evermite® wastafel, wit

## STONEPLUS®

## evermite®

764 / 164

Steingrau matt  
stonegrey matt  
gris pierre mat  
steengrijs mat

777 / 177

Cosmos Grey matt  
cosmos grey matt  
cosmos grey mat  
cosmos grijs mat

793 / 111

Edelweiß matt / Weiß matt  
noble white matt / white matt  
blanc pur mat / blanc mat  
edelwit mat / wit mat

891 / 191

Quarzgrau matt  
quartz grey matt  
gris quartz mat  
kwartsgrijs mat

Frontdekore / Korpusdekore  
Front finishes / Carcass colours  
Façades / Corps de meuble  
Front kleuren / Corpus kleuren

893 / 193

Titangrau matt  
titanium grey matt  
titane gris mat  
titanium grijs mat

686 / 121

Anthrazit hgl.  
anthracite hgl.  
anthracite haute brillance  
hoogglans antraciet

722 / 161

Polarweiß hgl. / Weiß hgl.  
blanc polaire haute brillance /  
blanc haute brillance  
hoogglans wit

755 / 155

Hacienda Schwarz  
hacienda black  
noir exotique  
hacienda zwart

769 / 169

Hacienda Grau  
hacienda grey  
gris exotique  
hacienda grijs

670 / 170

Halifax Eiche  
halifax oak  
chêne Halifax  
halifax eiken

680 / 180

Charleston Eiche  
charleston oak  
chêne Charleston  
charleston eiken

750 / 150

Cardiff Eiche  
cardiff oak  
chêne Cardiff  
cardiff eiken

751 / 151

Cuneo Eiche Braun  
cuneo oak brown  
Cuneo imitation chêne marron  
cuneo eiken bruin

771 / 171

Cuneo Eiche Natural  
cuneo oak natural  
Cuneo imitation chêne naturel  
cuneo eiken naturel

785 / 185

Eiche Natur Nachbildung  
natural oak effect  
imitation chêne naturel  
eiken naturel folie

794 / 194

Eiche Sand  
sand oak  
chêne sable  
zand eiken

Badmöbelkombinationen in 906, 1206, 1406 und 1606 mm Breite erhältlich. 1206 und 1406 mm Breite auch als Doppelwaschtisch möglich. 1606 mm Breite ausschließlich als Doppelwaschtisch möglich.  
Bathroom furniture combinations available in widths 906, 1206, 1406 and 1606 mm. Width 1206 and 1406 mm also available as double washbasin. Width 1606 mm only as double washbasin.  
Compositions de salle de bains disponibles en largeur de 906, 1206, 1406 et 1606 mm. Largeur de 1206 et 1406 mm également comme plan double vasque. Largeur de 1606 mm seulement comme plan double vasque.  
Badkamermeubelcombinaties in 906, 1206, 1406 en 1606 mm breed verkrijgbaar. 1206 en 1406 mm breed ook leverbaar met 2 kraangeten of als dubbele wastafel. 1606 mm breed alleen leverbaar met 2 kraangeten of als dubbele wastafel.



Stangengriff chrom  
handle chrome  
poignée barre chrome  
stangengreep chrom



Glas-Waschtisch - optiwhite / optiwhite matt  
glass washbasin - optiwhite / optiwhite matt  
plan vasque en verre - optiwhite / optiwhite mat  
glazen wastafel - optiwhite / optiwhite mat



**evermite®**



evermite® Waschtisch, weiß  
evermite® washbasin, white  
evermite® plan vasque, blanc  
evermite® wastafel, wit

764 / 164

Steingrau matt  
stonegrey matt  
gris pierre mat  
steengrijs mat

777 / 177

Cosmos Grey matt  
cosmos grey matt  
cosmos grey mat  
cosmos grey mat

793 / 111

Edelweiß matt / Weiß matt  
noble white matt / white matt  
blanc pur mat / blanc mat  
edelwit mat / wit mat

Frontdekore / Korpusdekore  
Front finishes / Carcass colours  
Façades / Corps de meuble  
Front kleuren / Corpus kleuren

891 / 191

Quarzgrau matt  
quartz grey matt  
gris quartz mat  
kwartsgrijs mat

893 / 193

Titangrau matt  
titanium grey matt  
titane gris mat  
titanium grijs mat

686 / 121

Anthrazit hgl.  
anthracite hgl.  
anthracite haute brillance  
hoogglans antraciet

722 / 161

Polarweiß hgl. / Weiß hgl.  
polarwhite hgl. / white hgl.  
blanc polaire haute brillance /  
blanc haute brillance  
hoogglans wit

680 / 180

Charleston Eiche  
charleston oak  
chêne Charleston  
charleston eiken

785 / 185

Eiche Natur Nachbildung  
natural oak effect  
imitation chêne naturel  
eiken naturel folie

794 / 194

Eiche Sand  
sand oak  
chêne sable  
zand eiken

Badmöbelkombinationen in 906, 1206 und 1406 mm Breite erhältlich.  
Bathroom furniture combinations available in widths 906, 1206 and 1406 mm.  
Compositions de salle de bains disponibles en largeur de 906, 1206 et 1406 mm.  
Badkamermeubelcombinaties in 906, 1206 en 1406 mm breed verkrijgbaar.



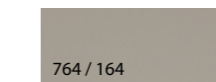
Stangengriff chrom  
handle chrome  
poignée barre chrome  
stangengreep chrom



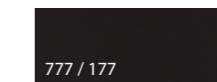
Glas-Waschtisch - optiwhite / optiwhite matt  
glass washbasin - optiwhite / optiwhite matt  
plan vasque en verre - optiwhite / optiwhite mat  
glazen wastafel - optiwhite / optiwhite mat



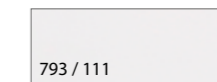
evermite® Waschtisch, weiß  
evermite® washbasin, white  
evermite® plan vasque, blanc  
evermite® wastafel, wit



764 / 164  
Steingrau matt  
stonegrey matt  
gris pierre mat  
steengrijs mat

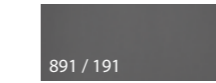


777 / 177  
Cosmos Grey matt  
cosmos grey matt  
cosmos grey mat  
cosmos grijs mat

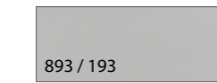


793 / 111  
Edelweiß matt / Weiß matt  
noble white matt / white matt  
blanc pur mat / blanc mat  
edelwit mat / wit mat

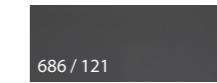
Frontdekore / Korpusdekore  
Front finishes / Carcass colours  
Façades / Corps de meuble  
Front kleuren / Corpus kleuren



891 / 191  
Quarzgrau matt  
quarz grey matt  
gris quartz mat  
kwartsgrijs mat




893 / 193  
Titangrau matt  
titanium grey matt  
titane gris mat  
titanium grijs mat




686 / 121  
Anthrazit hgl.  
anthracite hgl.  
anthracite haute brillance  
hoogglans antraciet




722 / 161  
Polarweiß hgl. / Weiß hgl.  
polarwhite hgl. / white hgl.  
blanc polaire haute brillance /  
blanc haute brillance  
hoogglans wit



785 / 185  
Eiche Natur Nachbildung  
natural oak effect  
imitation chêne naturel  
eiken naturel folie



794 / 194  
Eiche Sand  
sand oak  
chêne sable  
zand eiken



680 / 180  
Charleston Eiche  
charleston oak  
chêne Charleston  
charleston eiken

Badmöbelkombinationen in 712, 912, 1212 und 1412 mm Breite erhältlich. 1412 mm Breite auch als Doppelwaschtisch möglich (ausgenommen Glas).  
Bathroom furniture combinations available in widths 712, 912, 1212 and 1412 mm. Width 1412 mm also available as double washbasin (except glass).  
Compositions de salle de bains disponibles en largeur de 712, 912, 1212 et 1412 mm. Largeur de 1412 mm également comme plan double vasque (sauf verre).  
Badkamermeubelcombinaties in 712, 912, 1212 en 1412 mm breed verkrijgbaar. 1412 mm breed ook als dubbele wastafel mogelijk (behalve glas).



EXKLUSIV für Sie

EXCLUSIVELY for you

EXCLUSIF pour vous

EXKLUSIEF voor u

EXKLUSIV für Sie

EXCLUSIVELY for you

EXCLUSIF pour vous

EXKLUSIEF voor u

LED-Emotionbeleuchtung (Farbwechselsteuerung)\*  
LED-emotion colour change system\*  
Éclairage des émotions LED (capteur pour changement de couleur)\*  
LED-emotieverlichting (kleurverwisselbaar)\*



kaltweiß  
cool white  
blanc froid  
koudwit

## LED


3 Helligkeitsstufen mit stufenlosem Farbwechsel  
3 brightness levels with continuous colour change  
3 niveaux de luminosité avec variation de couleur infiniment variable  
kleurverandering van 3 kleuren led die naadloos in elkaar overgaan



warmweiß  
warm white  
blanc chaud  
warmwit

\*Gilt nur für bestimmte Artikel (siehe Typenliste).  
\*Valid only for some articles (see type list).  
\*Ne concerne que certains articles (voir liste des références).  
\*Geldt alleen voor bepaalde artikelen(zie de losse kasten).

Heizung für Spiegelflächen\*  
Heating for mirror surface\*  
Chauffage pour surfaces miroir\*  
Spiegelverwarming\*



- nie wieder beschlagene Spiegel im Bad  
- geringer Stromverbrauch  
- automatische Abschaltung

- never again fogged up mirrors  
- low power consumption  
- automatic switching off

- plus jamais de buée sur le miroir de votre salle de bain  
- faible consommation d'énergie  
- connexion automatique


- nooit meer een beslagen spiegel in uw badkamer  
- gering stroomverbruik  
- automatische uitschakeling



\*Gilt nur für bestimmte Artikel (siehe Typenliste).  
\*Valid only for some articles (see type list).  
\*Ne concerne que certains articles (voir liste des références).  
\*Geldt alleen voor bepaalde artikelen(zie de losse kasten).

STONE-PLUS® evermite®

Der besondere Schutz für Ihren Waschtisch. Mineralguss neu erleben.  
Dank der einzigartigen Oberfläche.  
The special protection for your washbasin.  
Experience mineral cast in a new way, thanks to the unique surface.  
La protection spéciale pour votre plan de toilette. Expérimenter un nouveau matériau de synthèse. Grâce à sa surface unique.  
De bijzondere bescherming voor uw wastafel. Een minerale wastafel nieuw beleven.  
Dankzij het unieke oppervlak.



fleckenbeständig  
stain resistant  
résistant aux taches  
vlekbestendig

ultrahygienisch  
ultra-hygienic  
ultra hygiénique  
hygiénischer

UV-beständig  
UV-resistant  
résistant aux UV  
UV bestendig

reparierbar  
repairable  
réparable  
repareerbaar

widerstandsfähig  
resistance  
résistant  
krasvaster

pflegeleicht  
easy-care  
facile à nettoyer  
makkelijker te onderhouden

ideale Glätte  
ideal smoothing  
idéalement lisse  
gladder oppervlak

Bitte beachten Sie die Pflege- und Gebrauchshinweise.  
Please follow the care and use instructions.  
Veuillez à respecter les conseils d'entretien et de nettoyage.  
Let u aub op de montage en gebruiksaanwijzingen.

Puris Badmöbel tragen das „Goldene M“. Das „Goldene M“ wird von der Deutschen Gütegemeinschaft Möbel e. V. (DGM) verliehen, die als RAL-Gütegemeinschaft die Aufgabe hat, die Qualität von Möbeln abzusichern und den Verbraucherschutz zu stärken. Möbelhersteller haben sehr hohe Anforderungen zu erfüllen, wenn sie das Siegel erhalten möchten. Die Kriterien zur Prüfung zählen zu den strengsten für Möbel in ganz Europa. Mehr Infos unter [www.dgm-moebel.de](http://www.dgm-moebel.de).

Puris bathroom furniture achieves the „Golden M“. The „Golden M“ is awarded by the Deutsche Gütegemeinschaft Möbel e. V. (DGM), which as the RAL Quality Association is tasked to ensure the quality of furniture that strengthens consumer protection. Furniture manufacturers have very high requirements to meet if they want to receive the seal. The criteria for testing are among the strictest for furniture in Europe. More information under [www.dgm-moebel.de](http://www.dgm-moebel.de).

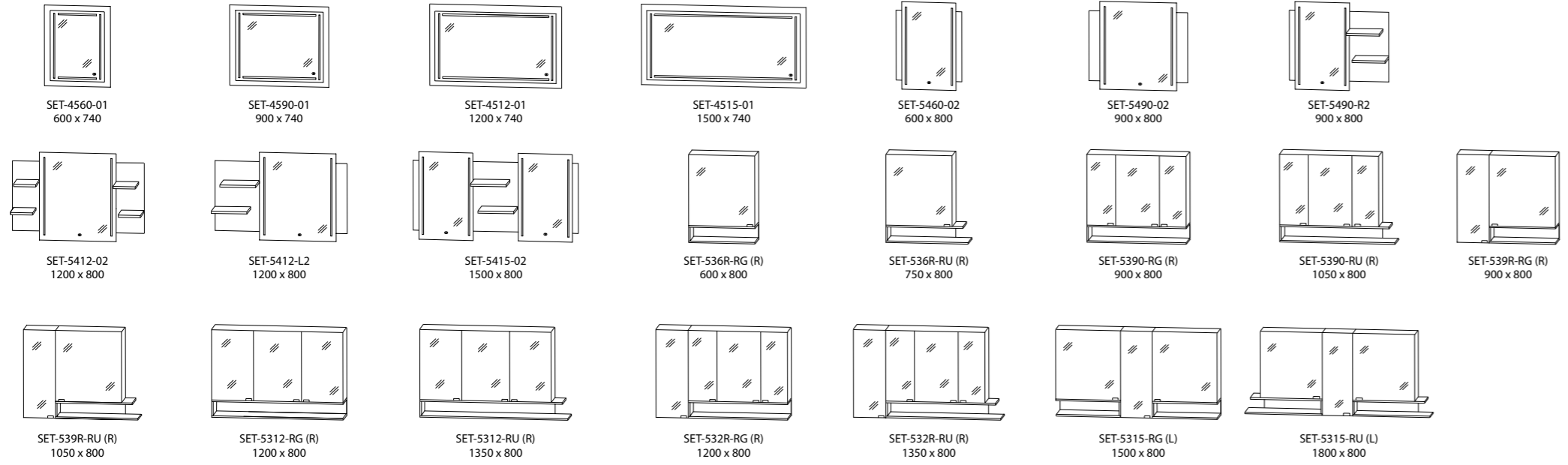
Le „M d'or“ est décerné par l'Association allemande pour la qualité des meubles (DGM). (DGM), qui, en tant qu'association de qualité RAL, a pour mission de garantir la qualité des meubles et de renforcer la protection des consommateurs. Les fabricants de meubles doivent répondre à des exigences très élevées s'ils veulent recevoir le label. Les critères d'essai sont parmi les plus stricts pour les meubles en Europe. Plus d'informations sur [www.dgm-moebel.de](http://www.dgm-moebel.de).

De „Gouden M“ wordt toegekend door de Duitse Vereniging voor Meubelkwaliteit (DGM). (DGM), die als RAL-kwaliteitsvereniging tot taak heeft de kwaliteit van meubelen te waarborgen en de consumentenbescherming te versterken. Meubelfabrikanten moeten aan zeer hoge eisen voldoen, willen zij het keurmerk ontvangen. De criteria voor het testen behoren tot de strengste voor meubelen in Europa. Meer informatie op [www.dgm-moebel.de](http://www.dgm-moebel.de).



# c!mano & c!puro

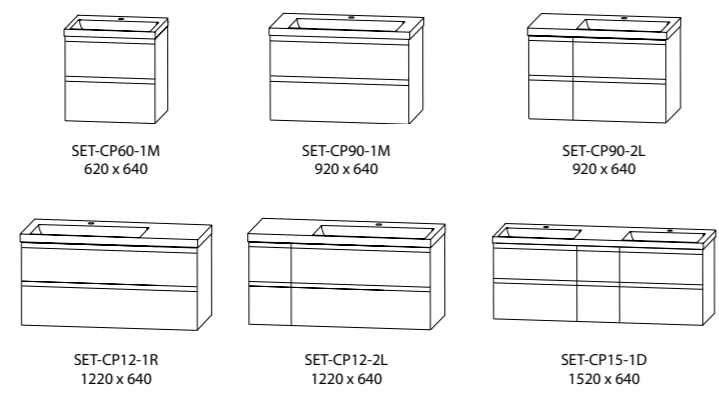
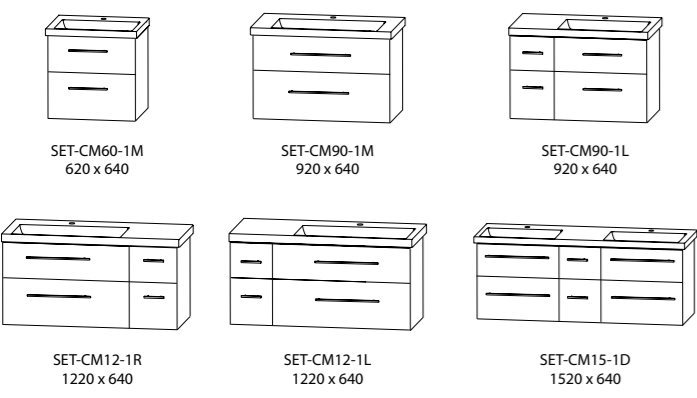
Planungsbeispiele Spiegel  
 Planning proposals mirrors  
 Exemples de composition miroir et armoires de toilette miroir  
 Spiegels / Spiegelkasten



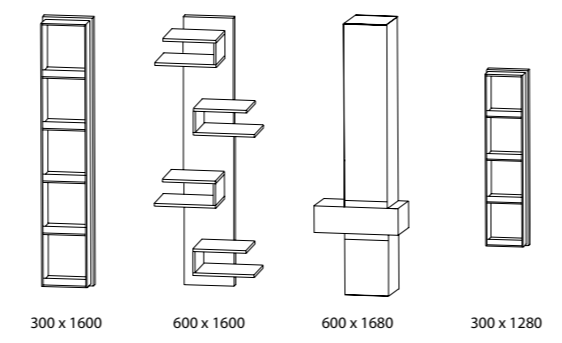
Planungsbeispiele Waschtische  
 Planning proposals washbasins  
 Exemples de composition plans vasque  
 Sets van wastafels en wastafelonderkasten

## c!mano

## c!puro



Ergänzungsschränke - Auszug aus dem Typenplan  
 Additional cabinets - part of the type list  
 Meubles complémentaires - extrait du plan type  
 Losse kasten - getoonde kasten zijn een selectie uit de kast mogelijkheden

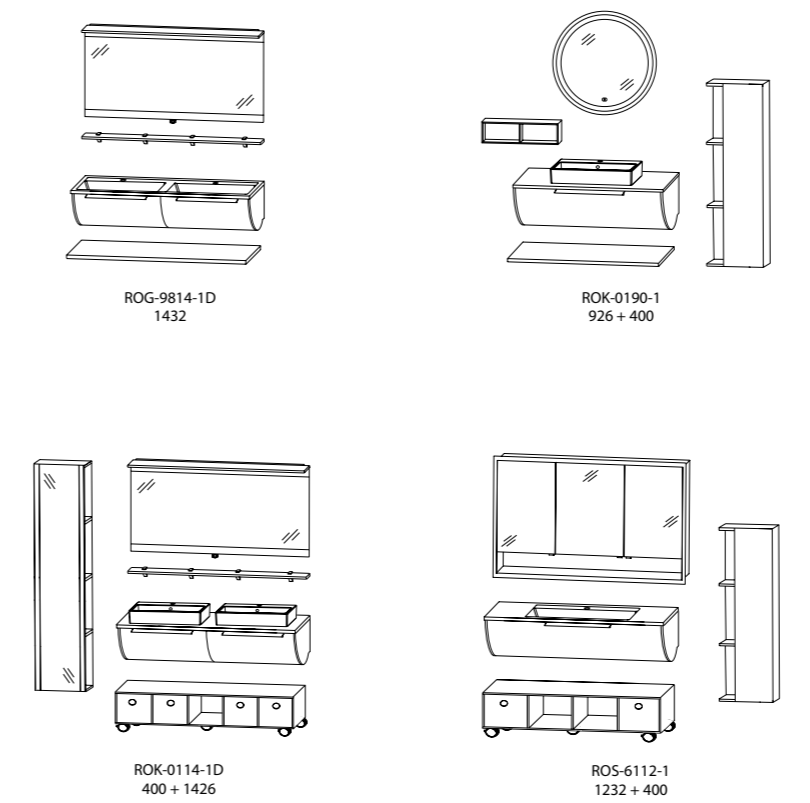


Türen / Auszüge / Schubkästen mit Dämpfung  
 Doors / pull out units / drawers with buffered closing  
 Portes / tiroirs / coulissants avec amortisseur  
 Deuren en lades met softclose

Breite x Höhe in mm  
 Width x height in mm  
 Largeur x hauteur en mm  
 Breedte x hoogte in mm

# ROUNDS

Planungsbeispiele  
 Planning examples  
 Exemples de composition  
 Sets



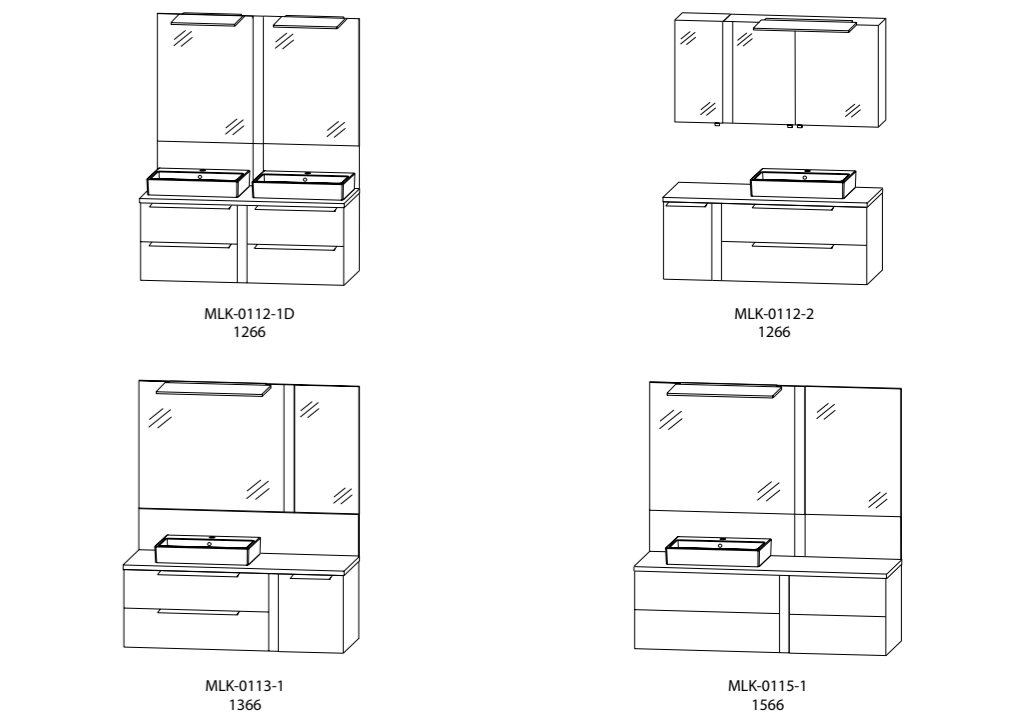
Türen / Auszüge / Schubkästen mit Dämpfung  
 Doors / pull out units / drawers with buffered closing  
 Portes / tiroirs / coulissants avec amortisseur  
 Deuren en lades met softclose

Breite in mm  
 Width in mm  
 Largeur en mm  
 Breedte in mm

# MODERN LIFE

Planungsbeispiele  
 Planning examples  
 Exemples de composition  
 Sets

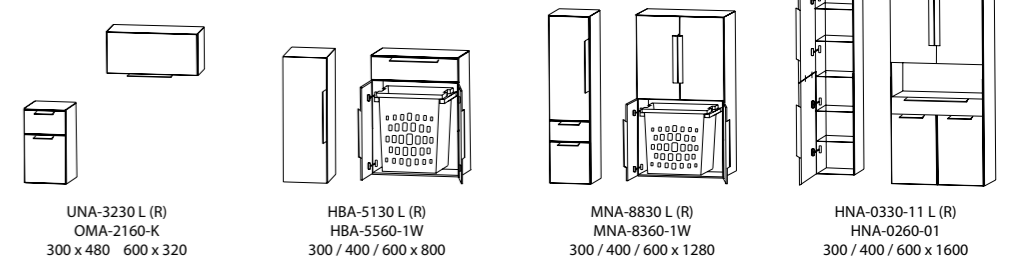
Türen / Auszüge / Schubkästen mit Dämpfung  
 Doors / pull out units / drawers with buffered closing  
 Portes / tiroirs / coulissants avec amortisseur  
 Deuren en lades met softclose



Abbildungen mit Griffleiste, auch in grifflos (push-to-open) möglich.  
 Technical drawings with handle bar, also available handleless (push-to-open).  
 Les exemples de composition avec profilé poignée également possible sans poignées (push-to-open).  
 Afbeeldingen zijn met greeplijst, greeploos (push-to-open) zijn ook mogelijk.

Breite in mm  
 Width in mm  
 Largeur en mm  
 Breedte in mm

Ergänzungsschränke - Auszug aus dem Typenplan  
 Additional cabinets - part of the type list  
 Meubles complémentaires - extrait du plan type  
 Losse kasten - getoonde kasten zijn een selectie uit de kast mogelijkheden

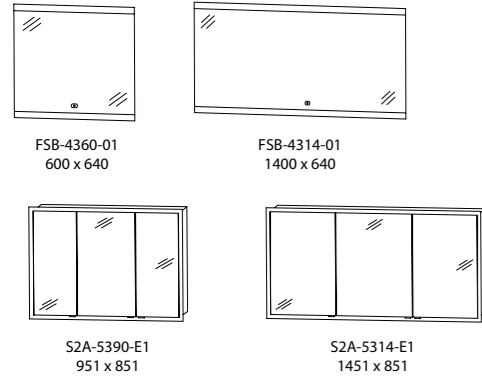


Abbildungen mit Griffleiste. Weitere Ergänzungsschränke finden Sie in der Typenliste.  
 Technical drawings with handle bar. You will find more add-on units in the type list.  
 Les exemples de composition avec profilé poignée. Autres armoires supplémentaires, voir catalogue.  
 Afbeeldingen zijn met greeplijst. Meer bijpassende kasten vindt u in de typelijst.

Breite x Höhe in mm  
 Width x height in mm  
 Largeur x hauteur en mm  
 Breedte x hoogte in mm

# NEW XPRESSION

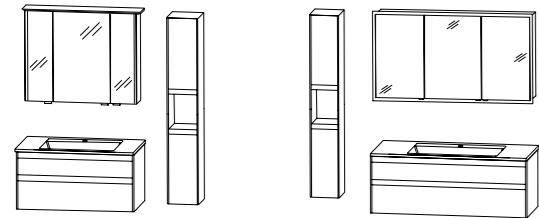
Planungsbeispiele Spiegel - Auszug aus dem Typenplan  
 Planning proposals mirrors - part of the type list  
 Exemples de composition miroir et armoires de toilette miroir - extrait du plan type  
 Spiegelkasten - getoonde kasten zijn een selectie uit de kast mogelijkheden



FSB-4360-01 600 x 640  
 FSB-4314-01 1400 x 640  
 S2A-5390-E1 951 x 851  
 S2A-5314-E1 1451 x 851

Türen / Auszüge / Schubkästen mit Dämpfung  
 Doors / pull out units / drawers with buffered closing  
 Portes / tiroirs / coulissants avec amortisseur  
 Deuren en lades met softclose

Planungsbeispiele Waschtische - Auszug aus dem Typenplan  
 Planning proposals washbasins - part of the type list  
 Exemples de composition plans vasque - extrait du plan type  
 Sets van wastafels en wastafelonderkasten - getoonde kasten zijn een selectie uit de kast mogelijkheden

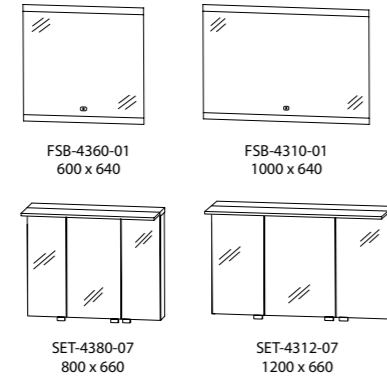


NXG-9290-1 932  
 NXG-8212-1 1232

Abbildungen mit Mineralguss-Aufsatzwaschtisch, auch in Keramik erhältlich.  
 Technical drawing with cast mineral top-mounted washbasin, also available in ceramic.  
 Les exemples de composition avec vasque à poser en matériau de synthèse sont également disponibles en céramique.  
 Afbeeldingen zijn met minerale wastafels, keramische wastafels zijn ook mogelijk.

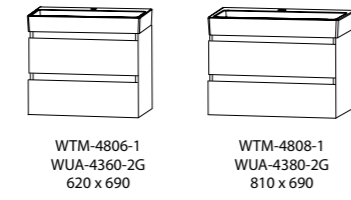
# 4LANDA

Planungsbeispiele Spiegel - Auszug aus dem Typenplan  
 Planning proposals mirrors - part of the type list  
 Exemples de composition miroir et armoires de toilette miroir - extrait du plan type  
 Spiegelkasten - getoonde kasten zijn een selectie uit de kast mogelijkheden

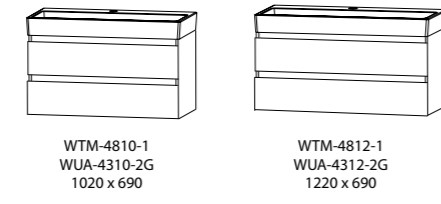


FSB-4360-01 600 x 640  
 FSB-4310-01 1000 x 640  
 SET-4380-07 800 x 660  
 SET-4312-07 1200 x 660

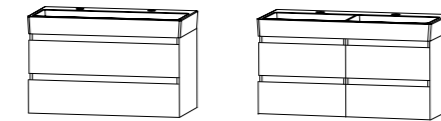
Planungsbeispiele Waschtische - Auszug aus dem Typenplan  
 Planning proposals washbasins - part of the type list  
 Exemples de composition plans vasque - extrait du plan type  
 Sets van wastafels en wastafelonderkasten - getoonde kasten zijn een selectie uit de kast mogelijkheden



WTM-4806-1 WUA-4360-2G 620 x 690  
 WTM-4808-1 WUA-4380-2G 810 x 690



WTM-4810-1 WUA-4310-2G 1020 x 690  
 WTM-4812-1 WUA-4312-2G 1220 x 690



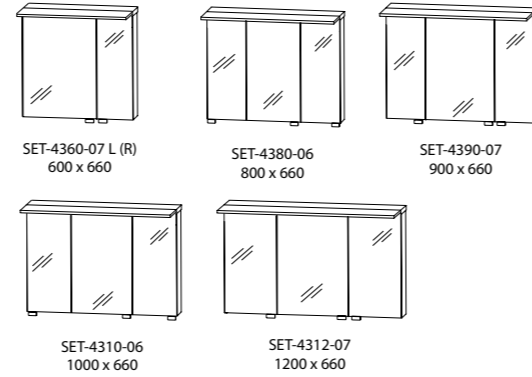
WTM-4821-1 WUA-4310-2G 1020 x 690  
 WTM-482D-1 WUA-432D-2G 1220 x 690

Abbildungen grifflos, auch mit Griffleiste möglich.  
 Technical drawings handleless, also available with strip handle.  
 Les exemples de composition sans poignées également possible avec profilé poignées.  
 Afbeeldingen zijn greeploos, met greeplijst zijn ook mogelijk.

Breite x Höhe in mm  
 Width x height in mm  
 Largeur x hauteur en mm  
 Breedte x hoogte in mm

# KAO LINE

Planungsbeispiele Spiegel  
 Planning proposals mirrors  
 Exemples de composition miroir et armoires de toilette miroir  
 Spiegelkasten

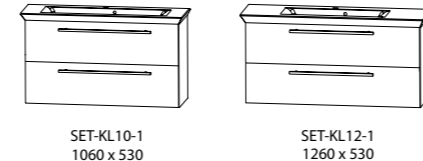


SET-4360-07 L (R) 600 x 660  
 SET-4380-06 800 x 660  
 SET-4390-07 900 x 660  
 SET-4310-06 1000 x 660  
 SET-4312-07 1200 x 660

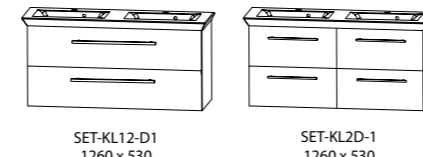
Planungsbeispiele Waschtische  
 Planning proposals washbasins  
 Exemples de composition plans vasque  
 Sets van wastafels en wastafelonderkasten



SET-KL60-1 660 x 530  
 SET-KL80-1 860 x 530  
 SET-KL90-1 960 x 530



SET-KL10-1 1060 x 530  
 SET-KL12-1 1260 x 530



SET-KL12-D1 1260 x 530  
 SET-KL2D-1 1260 x 530

Breite x Höhe in mm  
 Width x height in mm  
 Largeur x hauteur en mm  
 Breedte x hoogte in mm

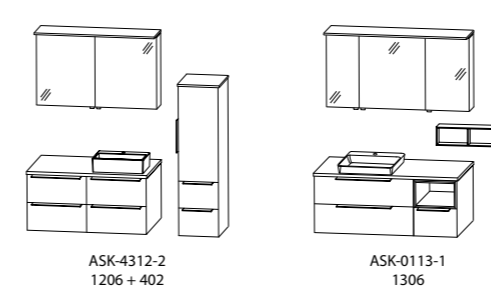
Türen / Auszüge / Schubkästen mit Dämpfung  
 Doors / pull out units / drawers with buffered closing  
 Portes / tiroirs / coulissants avec amortisseur  
 Deuren en lades met softclose

Keramik  
 ceramic  
 céramique  
 keramiek

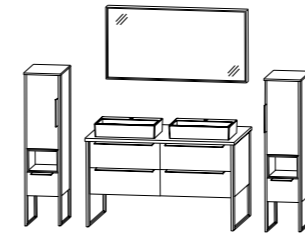
Türen / Auszüge / Schubkästen mit Dämpfung  
 Doors / pull out units / drawers with buffered closing  
 Portes / tiroirs / coulissants avec amortisseur  
 Deuren en lades met softclose

# ASPEKT

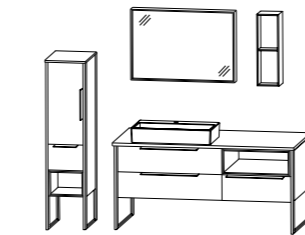
Planungsbeispiele  
 Planning examples  
 Exemples de composition  
 Sets



ASK-4312-2 1206 + 402  
 ASK-0113-1 1306



ASK-4312-1 343 + 1246 + 343



ASK-4315-1 342 + 1546

Türen / Auszüge / Schubkästen mit Dämpfung  
 Doors / pull out units / drawers with buffered closing  
 Portes / tiroirs / coulissants avec amortisseur  
 Deuren en lades met softclose

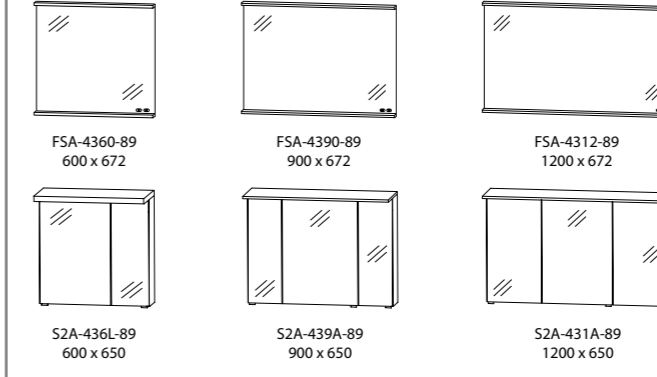
Breite in mm  
 Width in mm  
 Largeur en mm  
 Breedte in mm

Badmöbelkombinationen von 606 bis 1546 mm Breite erhältlich.  
 Bathroom furniture combinations available in widths from 606 to 1546 mm.  
 Compositions de salle de bains disponibles en largeur de 606 à 1546 mm.  
 Badkamermeubelcombinaties van 606 tot 1546 mm breed verkrijgbaar.

# ICE LINE

Planungsbeispiele Spiegel  
 Planning proposals mirrors  
 Exemples de composition miroir et armoires de toilette miroir  
 Spiegels / Spiegelkasten

Breite x Höhe in mm  
 Width x height in mm  
 Largeur x hauteur en mm  
 Breedte x hoogte in mm

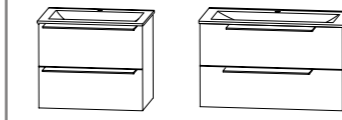


FSA-4360-89 600 x 672  
 FSA-4390-89 900 x 672  
 FSA-4312-89 1200 x 672  
 S2A-436L-89 600 x 650  
 S2A-439A-89 900 x 650  
 S2A-431A-89 1200 x 650

Abbildungen mit Griffleiste, auch in grifflos (push-to-open) möglich.  
 Technical drawings with handle bar, also available handleless (push-to-open).  
 Les exemples de composition avec profilé poignée également possible sans poignées (push-to-open).  
 Afbeeldingen zijn met greeplijst, greeploos (push-to-open) zijn ook mogelijk.

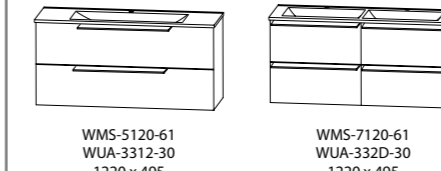
Planungsbeispiele Waschtische  
 Planning proposals washbasins  
 Exemples de composition plans vasque  
 Sets van wastafels en wastafelonderkasten

Türen / Auszüge / Schubkästen mit Dämpfung  
 Doors / pull out units / drawers with buffered closing  
 Portes / tiroirs / coulissants avec amortisseur  
 Deuren en lades met softclose



WMS-5060-61 WUA-3360-30 620 x 495  
 WMS-5090-61 WUA-3390-30 920 x 495

## STONE-PLUS®



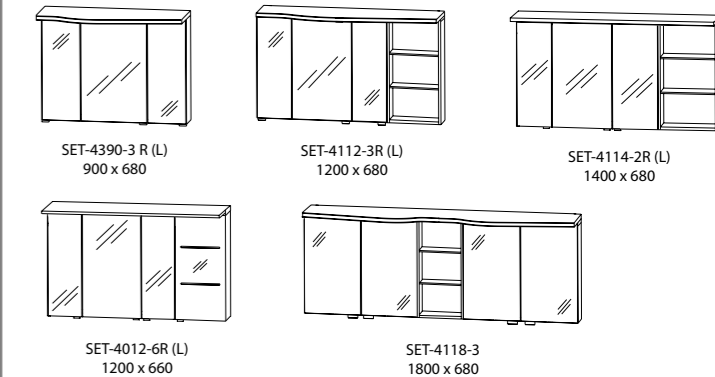
WMS-5120-61 WUA-3312-30 1220 x 495  
 WMS-7120-61 WUA-332D-30 1220 x 495

Abbildungen mit STONEPLUS®Waschtisch, auch in Glas erhältlich.  
 Technical drawing with STONEPLUS®washbasin, also available in glass.  
 Exemples de composition avec STONEPLUS®plan vasque, également disponible en verre.  
 Afbeeldingen zijn met STONEPLUS®wastafels, glazen wastafels zijn ook mogelijk.

# SWING

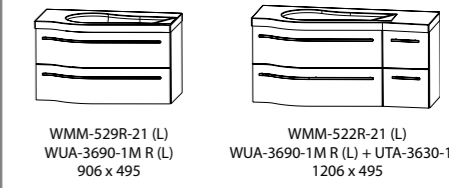
Planungsbeispiele Spiegel  
 Planning proposals mirrors  
 Exemples de composition miroir et armoires de toilette miroir  
 Spiegelkasten

Breite x Höhe in mm  
 Width x height in mm  
 Largeur x hauteur en mm  
 Breedte x hoogte in mm




SET-4390-3 R (L) 900 x 680  
 SET-4112-3R (L) 1200 x 680  
 SET-4114-2R (L) 1400 x 680  
 SET-4012-6R (L) 1200 x 660  
 SET-4118-3 1800 x 680

Planungsbeispiele Waschtische  
 Planning proposals washbasins  
 Exemples de composition plans vasque  
 Sets van wastafels en wastafelonderkasten



WMM-529R-21 (L) WUA-3690-1M R (L) 906 x 495  
 WMM-522R-21 (L) WUA-3690-1M R (L) + UTA-3630-1M 1206 x 495



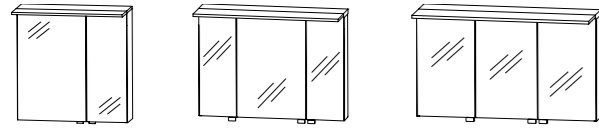
WMM-524R-21 (L) WUA-3690-1M R (L) + UTA-3650-1M 1406 x 495  
 WMM-528D-21 WUA-3690-1M L + WUA-3690-1M R 1806 x 495

Türen / Auszüge / Schubkästen mit Dämpfung  
 Doors / pull out units / drawers with buffered closing  
 Portes / tiroirs / coulissants avec amortisseur  
 Deuren en lades met softclose

Abbildungen mit evermite® Waschtisch, auch in Glas erhältlich.  
 Technical drawing with evermite® washbasin, also available in glass.  
 Les exemples de composition avec evermite® plan vasque sont également disponible en verre.  
 Afbeeldingen zijn met evermite® wastafels, glazen wastafels zijn ook mogelijk.

# FINE LINE

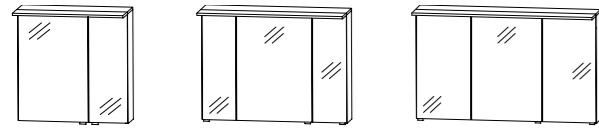
Planungsbeispiele Spiegel  
 Planning proposals mirrors  
 Exemples de composition miroir et armoires de toilette miroir  
 Spiegelkasten



S2A-4360-78 L (R)  
602 x 659

S2A-4390-78  
902 x 659

S2A-4312-78  
1202 x 659



S2A-4365-08 L (R)  
602 x 659

S2A-4395-08  
902 x 659

S2A-4325-08  
1202 x 659

Planungsbeispiele Waschtische  
 Planning proposals washbasins  
 Exemples de composition plans vasque  
 Sets van wastafels en wastafelonderkasten



WMS-4060-61  
WUA-3760-28  
620 x 495

WMS-4090-61  
WUA-3790-28  
920 x 495

WMS-4120-61  
WUA-3712-28  
1220 x 495

**STONEPLUS**



WTK-7065-1  
WUA-3760-27  
650 x 545

WTK-7095-1  
WUA-3790-27  
950 x 545

WTK-7125-1  
WUA-3712-27  
1250 x 545

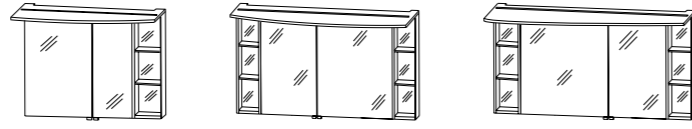
Keramik  
ceramic  
céramique  
keramiek

Breite x Höhe in mm  
 Width x height in mm  
 Largeur x hauteur en mm  
 Breedte x hoogte in mm

Türen / Auszüge / Schubkästen mit Dämpfung  
 Doors / pull out units / drawers with buffered closing  
 Portes / tiroirs / coulissants avec amortisseur  
 Deuren en lades met softclose

# CRESCENDO


Planungsbeispiele Spiegel  
 Planning proposals mirrors  
 Exemples de composition miroir et armoires de toilette miroir  
 Spiegel / Spiegelkasten



S2A-439R 76  
900 x 650

S2A-4312-76 L (R)  
1200 x 650

S2A-4314-76 R (L)  
1400 x 650



S2A-439R-26  
900 x 668

S2A-4312-26 L (R)  
1200 x 668

S2A-4314-26 R (L)  
1400 x 668

Planungsbeispiele Waschtische  
 Planning proposals washbasins  
 Exemples de composition plans vasque  
 Sets van wastafels en wastafelonderkasten



SWM-109L-21 (R)  
WUA-3690-09 L (R)  
906 x 510

SWM-112R-21 (L)  
WUA-3612-09 R (L)  
1206 x 510

SWM-114R-21 (L)  
WUA-3614-09 R (L)  
1406 x 510

**evermite**

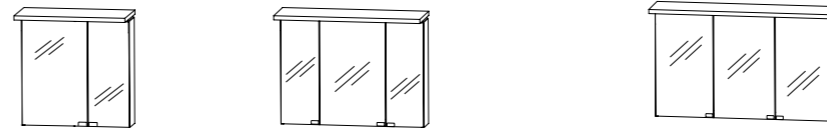
Breite x Höhe in mm  
 Width x height in mm  
 Largeur x hauteur en mm  
 Breedte x hoogte in mm

Türen / Auszüge / Schubkästen mit Dämpfung  
 Doors / pull out units / drawers with buffered closing  
 Portes / tiroirs / coulissants avec amortisseur  
 Deuren en lades met softclose

Abbildungen mit evermite® Waschtisch, auch in Glas erhältlich.  
 Technical drawing with evermite® washbasin, also available in glass.  
 Les exemples de composition avec evermite® plan vasque sont également disponible en verre.  
 Afbeeldingen zijn met evermite® wastafels, glazen wastafels zijn ook mogelijk.

# COOL LINE

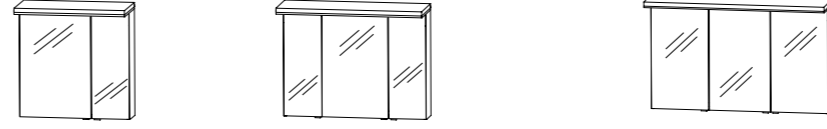
Planungsbeispiele Spiegel  
 Planning proposals mirrors  
 Exemples de composition miroir et armoires de toilette miroir  
 Spiegelkasten



S2A-436A-20 L (R)  
600 x 680

S2A-439A-20  
900 x 680

S2A-431A-20  
1200 x 680



S2A-436A-69 L (R)  
600 x 680

S2A-439A-69  
900 x 680

S2A-431A-69  
1200 x 680

Planungsbeispiele Waschtische  
 Planning proposals washbasins  
 Exemples de composition plans vasque  
 Sets van wastafels en wastafelonderkasten



WMS-5060-61  
WUA-386D-1M  
620 x 539

WMS-5090-61  
WUA-389D-1M  
920 x 539

WMS-5120-61  
WUA-381D-1M  
1220 x 539

**STONEPLUS**

Breite x Höhe in mm  
 Width x height in mm  
 Largeur x hauteur en mm  
 Breedte x hoogte in mm

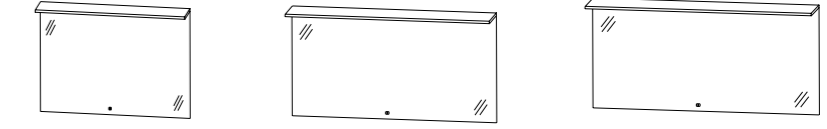
Türen / Auszüge / Schubkästen mit Dämpfung  
 Doors / pull out units / drawers with buffered closing  
 Portes / tiroirs / coulissants avec amortisseur  
 Deuren en lades met softclose

Abbildungen mit STONEPLUS® Waschtisch, auch in Glas oder Keramik erhältlich.  
 Technical drawing with STONEPLUS® washbasin, also available in glass or ceramic.  
 Exemples de composition avec STONEPLUS® plan vasque sont également disponible en verre ou en céramique.  
 Afbeeldingen zijn met STONEPLUS® wastafels, glazen en keramische wastafels zijn ook mogelijk.

# STAR LINE

Planungsbeispiele Spiegel  
 Planning proposals mirrors  
 Exemples de composition miroir et armoires de toilette miroir  
 Spiegel / Spiegelkasten

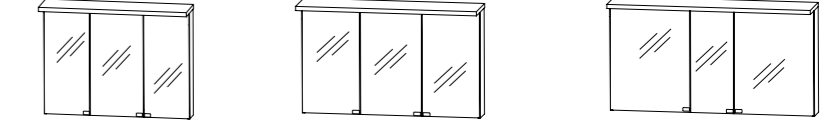
Breite x Höhe in mm  
 Width x height in mm  
 Largeur x hauteur en mm  
 Breedte x hoogte in mm



FSB-4190-01  
900 x 652

FSB-4114-01  
1400 x 652


FSB-4116-01  
1600 x 652



S2A-4390-16  
900 x 668

S2A-4312-16  
1200 x 668

S2A-4314-15  
1400 x 668



S2A-5812-6  
1200 x 720

S2A-5814-5  
1400 x 720

S2A-5816-5  
1600 x 720



S2A-4390-78  
900 x 660

S2A-4312-77  
1200 x 660

S2A-4314-78  
1400 x 660

Planungsbeispiele Waschtische  
 Planning proposals washbasins  
 Exemples de composition plans vasque  
 Sets van wastafels en wastafelonderkasten

Türen / Auszüge / Schubkästen mit Dämpfung  
 Doors / pull out units / drawers with buffered closing  
 Portes / tiroirs / coulissants avec amortisseur  
 Deuren en lades met softclose



WME-919E-61  
WUA-3390-07  
906 x 498

WME-914E-61  
WUA-3314-07  
1406 x 498

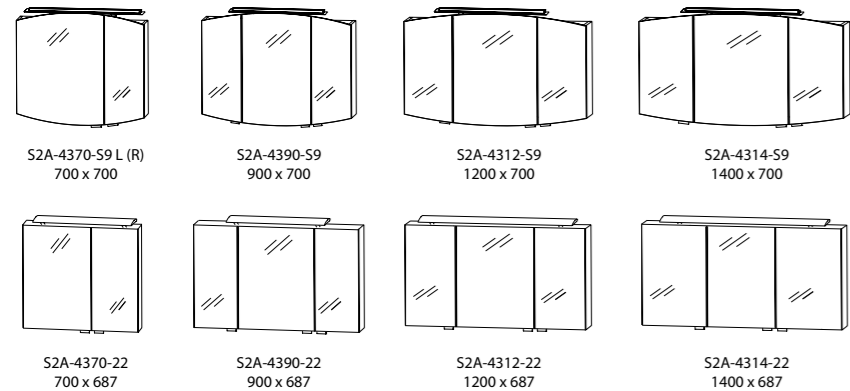
WME-916D-61  
WUA-3316-7  
1606 x 498

**STONEPLUS**

Abbildungen mit STONEPLUS® Waschtisch, auch in „evermite“ oder Glas erhältlich.  
 Technical drawing with STONEPLUS® washbasin, also available in „evermite“ or glass.  
 Les exemples de composition avec STONEPLUS® plan vasque sont également disponible en „evermite“ ou en verre.  
 Afbeeldingen zijn met STONEPLUS® wastafels, „evermite“ en glazen wastafels zijn ook mogelijk.

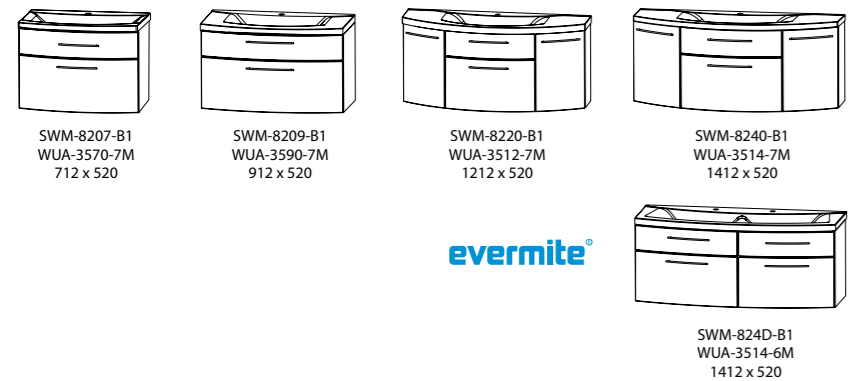
# CLASSIC LINE

Planungsbeispiele Spiegel  
 Planning proposals mirrors  
 Exemples de composition miroir et armoires de toilette miroir  
 Spiegelkasten



S2A-4370-S9 L (R) 700 x 700  
 S2A-4390-S9 900 x 700  
 S2A-4312-S9 1200 x 700  
 S2A-4314-S9 1400 x 700  
 S2A-4370-22 700 x 687  
 S2A-4390-22 900 x 687  
 S2A-4312-22 1200 x 687  
 S2A-4314-22 1400 x 687

Planungsbeispiele Waschtische  
 Planning proposals washbasins  
 Exemples de composition plans vasque  
 Sets van wastafels en wastafelonderkasten



SWM-8207-B1 WUA-3570-7M 712 x 520  
 SWM-8209-B1 WUA-3590-7M 912 x 520  
 SWM-8220-B1 WUA-3512-7M 1212 x 520  
 SWM-8240-B1 WUA-3514-7M 1412 x 520  
 evermite®  
 SWM-824D-B1 WUA-3514-6M 1412 x 520

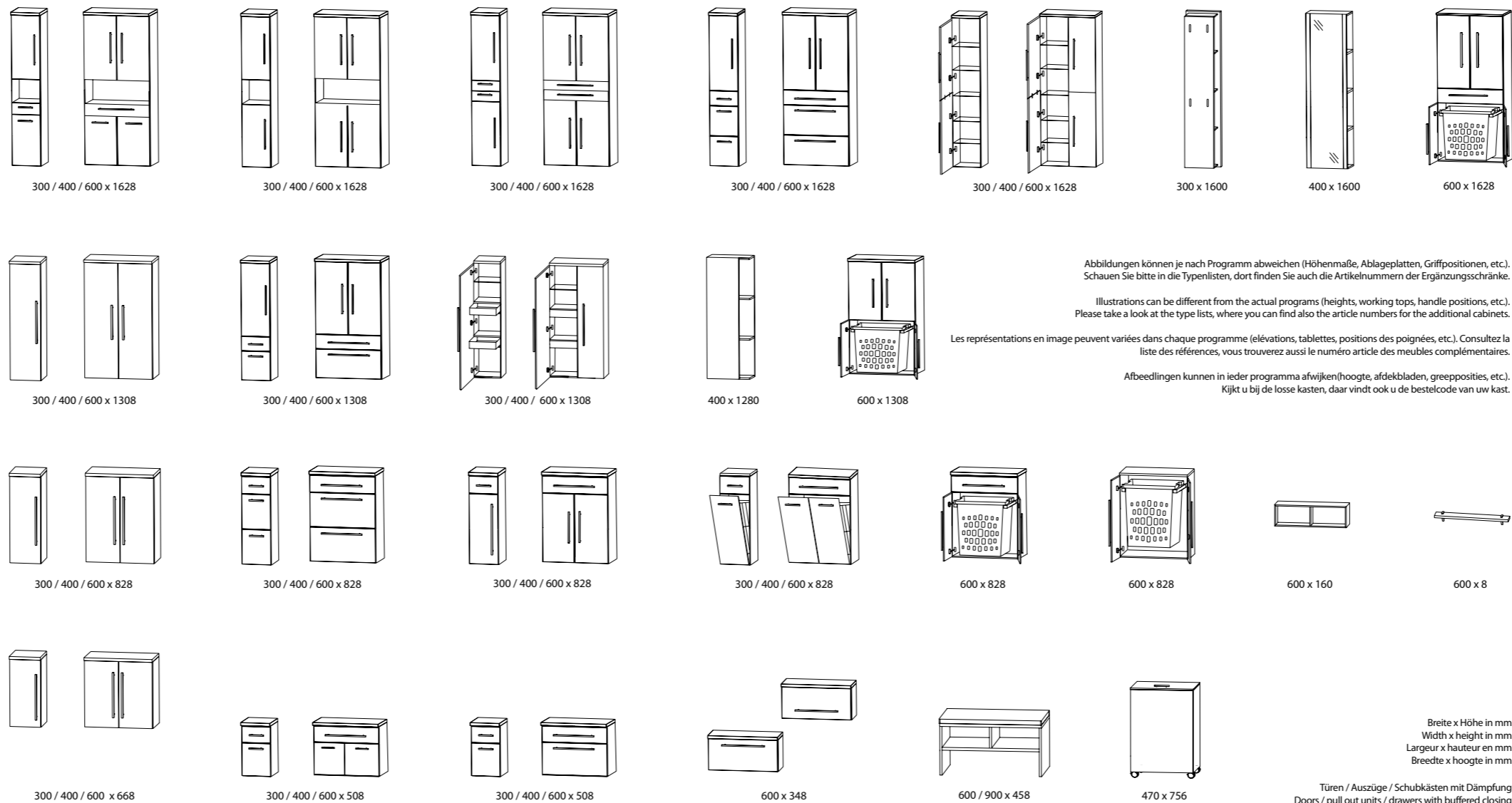
Breite x Höhe in mm  
 Width x height in mm  
 Largeur x hauteur en mm  
 Breedte x hoogte in mm

Türen / Auszüge / Schubkästen mit Dämpfung  
 Doors / pull out units / drawers with buffered closing  
 Portes / tiroirs / coulissants avec amortisseur  
 Deuren en lades met softclose

Abbildungen mit evermite® Waschtisch, auch in Glas erhältlich.  
 Technical drawing with "evermite" washbasin, also available in glass.  
 Les exemples de composition avec evermite® plan vasque sont également disponible en verre.  
 Afbeeldingen is met evermite® wastafels, glazen wastafels zijn ook mogelijk.

# STAR LINE

Ergänzungsschränke - Auszug aus dem Typenplan  
 Additional cabinets - part of the type list  
 Meubles complémentaires - extrait du plan type  
 Losse kasten - getoonde kasten zijn een selectie uit de kast mogelijkheden



300 / 400 / 600 x 1628  
 300 / 400 / 600 x 1628  
 300 / 400 / 600 x 1628  
 300 / 400 / 600 x 1628  
 300 / 400 / 600 x 1628  
 300 x 1600  
 400 x 1600  
 600 x 1628  
 300 / 400 / 600 x 1308  
 300 / 400 / 600 x 1308  
 300 / 400 / 600 x 1308  
 400 x 1280  
 600 x 1308  
 300 / 400 / 600 x 828  
 300 / 400 / 600 x 828  
 300 / 400 / 600 x 828  
 300 / 400 / 600 x 828  
 600 x 828  
 600 x 828  
 600 x 160  
 600 x 8  
 300 / 400 / 600 x 668  
 300 / 400 / 600 x 508  
 300 / 400 / 600 x 508  
 600 x 348  
 600 / 900 x 458  
 470 x 756

Abbildungen können je nach Programm abweichen (Höhenmaße, Ablageplatten, Griffpositionen, etc.).  
 Schauen Sie bitte in die Typenlisten, dort finden Sie auch die Artikelnummern der Ergänzungsschränke.

Illustrations can be different from the actual programs (heights, working tops, handle positions, etc.).  
 Please take a look at the type lists, where you can find also the article numbers for the additional cabinets.

Les représentations en image peuvent varierés dans chaque programme (élévations, tablettes, positions des poignées, etc.).  
 Consultez la liste des références, vous trouverez aussi le numéro article des meubles complémentaires.

Afbeeldingen kunnen in ieder programma afwijken (hoogte, afdekbladen, greepposities, etc.).  
 Kijkt u bij de losse kasten, daar vindt ook u de bestelcode van uw kast.

Breite x Höhe in mm  
 Width x height in mm  
 Largeur x hauteur en mm  
 Breedte x hoogte in mm

Türen / Auszüge / Schubkästen mit Dämpfung  
 Doors / pull out units / drawers with buffered closing  
 Portes / tiroirs / coulissants avec amortisseur  
 Deuren en lades met softclose

# CLASSIC LINE

# KAO


# LINE

# COOL LINE

# SWING

# CRESCENDO

Optionales Zubehör + optionale Ergänzungsschränke  
 optional accessoires + optional additional cabinets  
 accessoires en option + meubles complémentaires  
 optionele accessoires + losse kasten



for guests



Weitere Möbel finden Sie in den Prospekten „KeraPLAN“ und „for guests“. Further bathroom furniture can be found in our brochures “KeraPLAN” and “for guests”. Vous trouverez plus de meubles dans les brochures «KeraPLAN» et «for guests». Meer meubels zijn te vinden in de brochures “KeraPLAN” en “for guests”.

**puris**  
BAD · MÖBEL  
[www.puris.de](http://www.puris.de)



Qualität ist Aufgabe und Ziel. Das „goldene M“ steht für geprüfte Qualität, garantierte Sicherheit und gesundes Wohnen. Es ist das einzige in Deutschland offiziell anerkannte Gütezeichen für Möbel und es ist der strengste Nachweis für überprüfte Möbelqualität und -sicherheit in Europa.

Quality is our mission and goal. The “Golden M” stands for tested quality, guaranteed safety and healthy living. It is Germany’s only officially recognised quality seal for furniture and it is the strictest confirmation of tested furniture quality and safety in Europe.

Notre objectif: la qualité. Le «M d'or» garantit non seulement une qualité et une sécurité contrôlée mais aussi un habitat sain. Il est le seul label de qualité attribué aux meubles reconnu en Allemagne. En Europe, suite à une série de tests réalisés, ce cachet est la garantie optimale de la qualité et la sécurité des meubles.

Kwaliteit is onze taak en doelstelling. De “gouden M” staat voor geteste kwaliteit, veiligheid en gezond wonen gegarandeerd. Het is het enige officiële erkende label in Duitsland. Dit label geeft aan dat puris voldoet aan de strengste eisen van kwaliteit en veiligheid in Europa.



puris Bad GmbH & Co. KG · Hinterm Gallberg 6a · D-59929 Brilon  
mail@puris.de · [www.puris.de](http://www.puris.de)

Abbildungen und Angaben sind unverbindlich. Technische Änderungen vorbehalten. Illustrations and specifications are without obligation. Technical modifications reserved. Reproductions et données techniques sans engagement de notre part. Sous réserve de modifications techniques. Afbeeldingen en specificaties kunnen afwijken. Technische wijzigingen voorbehouden.

**puris**  
4 LIFE



Follow us on  
**Instagram**  
@puris\_bad

